

C-FOUR *blu*



Kamna C-Four jsou nejmenší kamna z této řady, která poskytují tepelný výkon v rozmezí 2-5,5kW. Model C-Four, lemovaný ocelovými deskami, dokáže pojmout maximální délku polena až 255 mm. S nominálním tepelným výkonem 4,9kW je možné provést instalaci kamen bez potřeby přívodu externího vzduchu.

NOMINÁLNÍ TEPELNÝ VÝKON

4.9kW (rozmezí 2-5.5kW)

ÚČINNOST

82%

PRŮMĚR KOUŘOVODU

Horní / zadní: 125mm

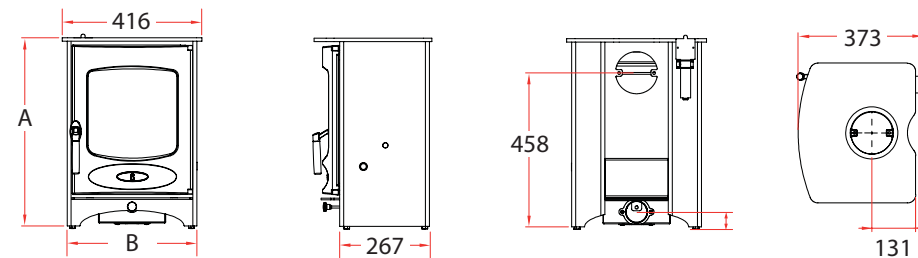
MAXIMÁLNÍ DÉLKA POLENA




255 mm

MINIMÁLNÍ VZDÁLENOST OD HOŘLAVÝCH MATERIÁLŮ

Boční: 600mm Zadní: 700mm

Se zadní tepelnou clonou: 200mm



		A	B	C	HMOTNOST
NÍZKÉ NOHY		560	386	45	83KG
PODSTAVEC S PROSTOREM PRO DŘEVO		710	386	195	89KG
VYSOKÉ NOHY		765	400	248	85.5KG

C-FIVE *blu*



NOMINÁLNÍ TEPELNÝ VÝKON

5kW (rozmezí 2-5.5kW)

ÚČINNOST

82%

PRŮMĚR KOUŘOVODU

Horní / zadní: 125mm

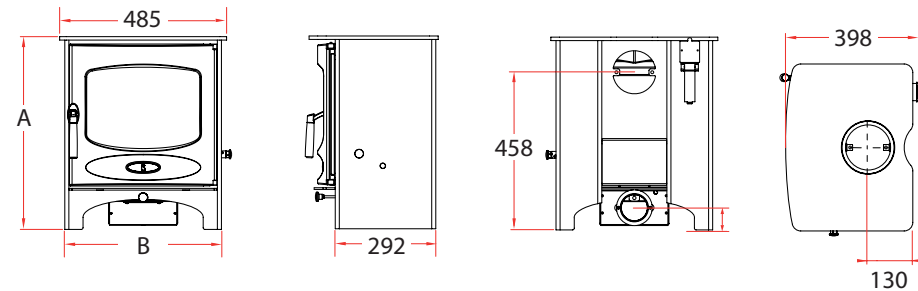
MAXIMÁLNÍ DÉLKA POLENA

300 mm




MINIMÁLNÍ VZDÁLENOST OD HOŘLAVÝCH MATERIÁLŮ

Boční: 500mm Zadní: 400mm

Se zadní tepelnou clonou: 175mm



Kamna C-Five jsou výkonově podobná jako menší model C-Four, avšak oproti tomuto modelu byla navržena prostorově větší; maximální délka polena je 300 mm. Nominální tepelný výkon 5kW umožňuje instalaci bez potřeby přívodu externího vzduchu.

		A	B	C	HMOTNOST
NÍZKÉ NOHY		560	455	65	96KG
PODSTAVEC S PROSTOREM PRO DŘEVO		745	455	250	104KG
VYSOKÉ NOHY		765	469	268	99.5KG

C-SIX *blu*



NOMINÁLNÍ TEPELNÝ VÝKON

6.7kW (rozmezí 5-7kW)

ÚČINNOST

83%

PRŮMĚR KOUŘOVODU

Horní / zadní: 150mm

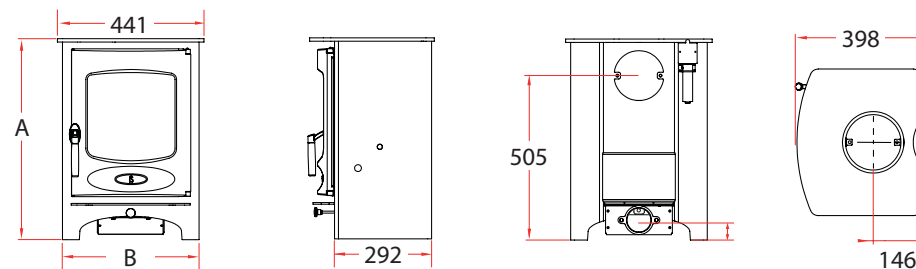
MAXIMÁLNÍ DÉLKA POLENA

255 mm

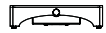


MINIMÁLNÍ VZDÁLENOST OD HOŘLAVÝCH MATERIÁLŮ

Boční: 500mm Zadní: 500mm

Se zadní tepelnou clonou: 200mm



Kamna C-Six poskytují tepelný výkon v rozmezí 5-7kW, jsou lemovaná ocelovými deskami a dokáží pojmout maximální délku polena až 255 mm. Co se týče regulace kouře, C-Six splňují veškeré požadavky Clean Air Act.

		A	B	C	HMOTNOST
NÍZKÉ NOHY		615	411	63	96KG
PODSTAVEC S PROSTOREM PRO DŘEVO		800	411	245	105KG
VYSOKÉ NOHY		820	425	265	99.5KG

C-SEVEN *blu*



Kamna C-Seven jsou designově řešena jako model C-Five, dokáží pojmout maximální délku polena 380 mm. Oproti modelu C-Five tato kamna nabízí nominální tepelný výkon až 7,6kW a také splňují veškeré požadavky Clean Air Act.

NOMINÁLNÍ TEPELNÝ VÝKON

7.6kW (rozmezí 6-8kW)

ÚČINNOST

79%

PRŮMĚR KOUŘOVODU

Horní / zadní: 150mm

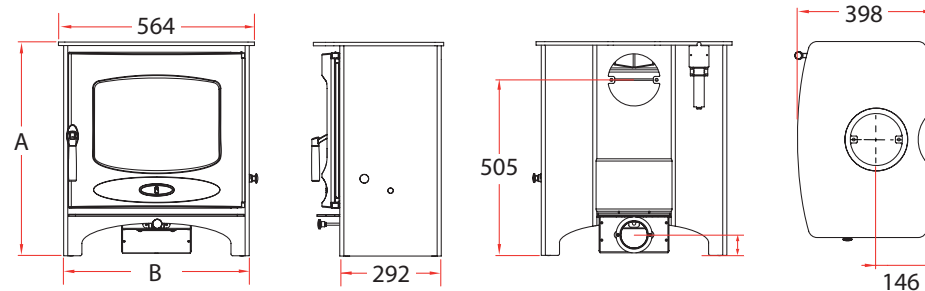
MAXIMÁLNÍ DÉLKA POLENA

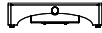



380 mm

MINIMÁLNÍ VZDÁLENOST OD HOŘLAVÝCH MATERIÁLŮ

Boční: 500mm Zadní: 500mm

Se zadní tepelnou clonou: 240mm



		A	B	C	HMOTNOST
NÍZKÉ NOHY		615	534	59	115KG
PODSTAVEC S PROSTOREM		800	534	244	124KG
PRO DŘEVO		820	548	269	118.5KG
VYSOKÉ NOHY					

C-EIGHT *blu*



Kamna C-Eight jsou největší z této řady. S jejich designovým zpracováním a nominálním výkonem 8,3kW umožňují impozantní pohled na oheň, maximální délka polena je 300 mm. Kamna jsou vhodná do větších obytných prostor a zároveň splňují veškeré požadavky Clean Air Act.

NOMINÁLNÍ TEPELNÝ VÝKON

8.3kW (rozmezí 7-9kW)

ÚČINNOST

81%

PRŮMĚR KOUŘOVODU

Horní / zadní: 150mm

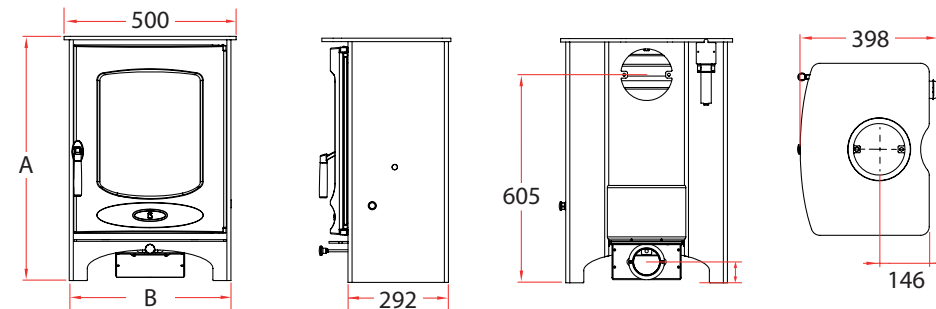
MAXIMÁLNÍ DÉLKA POLENA




300 mm

MINIMÁLNÍ VZDÁLENOST OD HOŘLAVÝCH MATERIÁLŮ

Boční: 600mm Zadní: 650mm

Se zadní tepelnou clonou: 250mm



		A	B	C	HMOTNOST
NÍZKÉ NOHY		710	465	61	119KG
PODSTAVEC S PROSTOREM PRO DŘEVO		895	470	246	127KG
VYSOKÉ NOHY		915	484	268	122.5KG